



BRANCHEANALYSE

MALERE

”

"Vi er konservative. Vi tjener pengene, inden vi bruger dem, og vi har ingen lån eller kassekredit."

.....

Citat fra en BDO-kunde

BRANCHEANALYSE

MALERE

Malerne fastholder omsætningsniveauet

Malerne har været forholdsvis upåvirkede af konjunkturerne og fastholder omsætningen på niveau med tidligere år - om end med stigende tendens. Resultatet af primær drift har dog ikke udvist de store udsving i perioden.

Opsvinget og byggeboomet har primært været på nybyggerier, og der er malernes engagement begrænset i forhold til de øvrige brancher. De er ikke fulgt med så langt op som de øvrige brancher, men de er til gengæld heller ikke faldet så dybt.

Malernes omsætning tog et mindre dyk fra 2008 til 2011. Herefter har omsætningen rettet sig og ligger nu over niveauet for 2006.

Dækningsgrad øges

Såvel lønninger som vareforbrug udvikler sig uafhængigt af omsætningen i perioden.

Som ved alle andre håndværkere topper omsætningen i 2008, hvorefter den er faldende. Malerne har imidlertid formået at fastholde dækningsgraden i niveau 25-26% fra 2012 til 2014. I 2015 er der sket en positiv udvikling, så dækningsgraden er nået op på 30%. Da materialepriserne og derved vareforbruget igen stiger i 2010, har malerne tilpasset organisationen efter aktivitetsniveauet, og de formår at forbedre dækningsgraden i den efterfølgende periode - væsentligst ved optimering af lønandelen, en tendens malerne har kunnet fastholde.

Store udsving i resultatet - men aldrig dårligt

Betragter vi kurven for primær drift, er der større udsving i perioden.

Resultatet kommer dog aldrig under niveauet for 2006, hvilket er meget usædvanligt sammenlignet med de øvrige håndværkerbrancher.

Malerne har i hele perioden været dygtige til at reagere på de forskellige udefrakommende påvirkninger. Det er derfor ikke en faktor, der entydigt påvirker malernes resultat, men en dygtig balancegang mellem de forskellige faktorer. I 2015 ligger resultatet af primær drift over niveauet, som branchen opnåede i 2006 før finanskrisen.

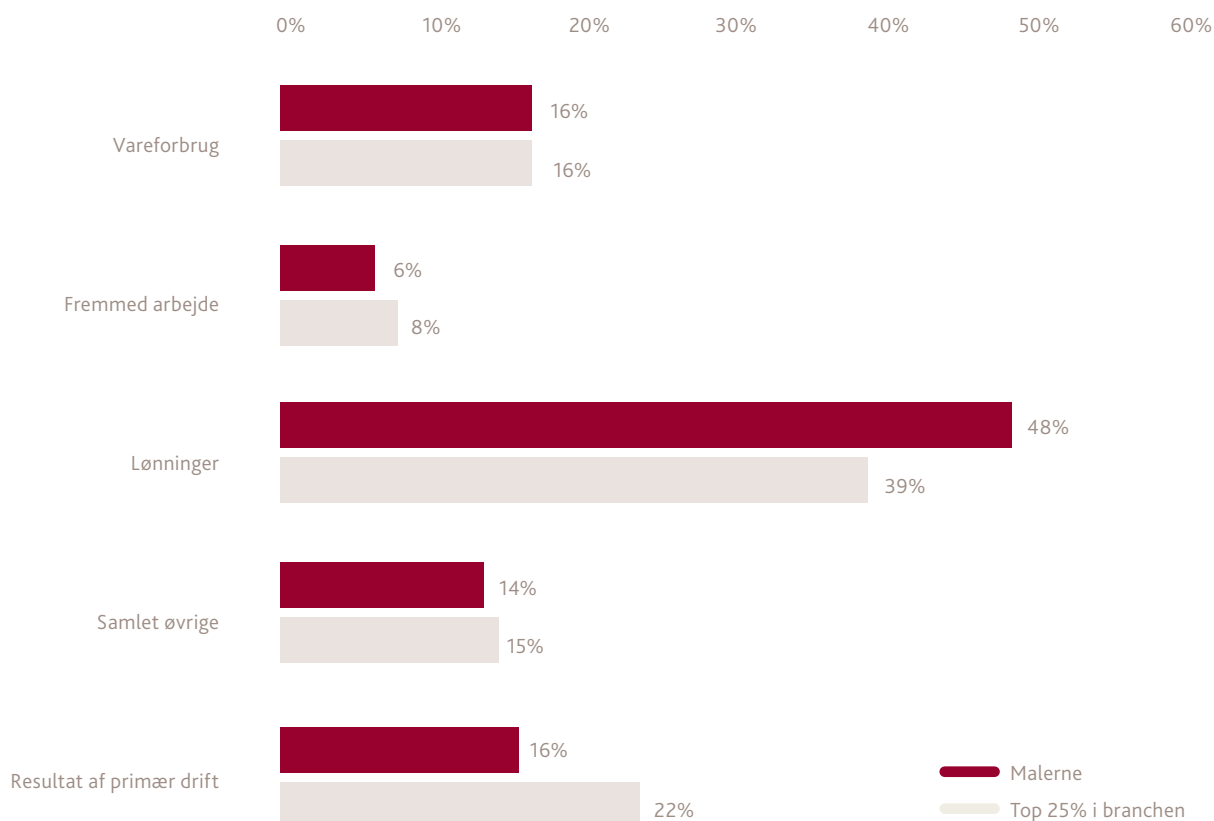
Små udsving i fordelingen

Vareforbruget udgør en lille del af en malers samlede omkostninger, og der er heller ikke de store udsving i andelen.

De generelt faldende priser i 2009 kommer malerne til gode, men det er dog marginalt i forhold til de øvrige brancher. Materialepriserne og derved vareforbruget har efterfølgende udvist en svingende udvikling som toppede i 2013/2014 med 21%, hvorefter der er sket et fald, 2015 har det laveste vareforbrug for perioden nemlig 16%.

Lønninger udgør den største del af malernes omkostninger, men heller ikke her er der de store udsving. Lønandelen af de

Hvad gør de bedste bedre?



samlede omkostninger gør dog, at selv små udsving kan aflæses på resultatet, og det er her, malerne skal have størst fokus. Der er en stigning i lønandelen i 2009, hvor også malerne skulle tilpasse sig de nye tider, men opsvinget er minimalt sammenlignet med andre brancher, og allerede i 2010 var malerne tilbage på sporet.

Branchen har fortsat den skarpe styring efterfølgende og formår at reducere andelen af de omkostninger, der går til lønninger i hele perioden fra 2009 til 2015, hvor lønandelen udgjorde 48%.

Planlægning er nøglen

Mens der, når vi kigger på gennemsnittet, ikke er den store forskel fra år til år, er forskellene større, når vi sammenligner med Top 25%, der har det bedste resultat i branchen.

Top 25% er bedre på de fleste parametre. Den mest markante forskel kan vi se på omkostningerne til lønninger, som ligger 9% point under gennemsnittet.

I en branche hvor det primært er tid, man sælger, er evnen til at sælge flest mulige timer på alle medarbejdere altafgørende for

resultatet. Det kræver skarp styring af ressourcerne og hurtig tilpasning af organisationen, når markedet ændrer sig.

Det er tankevækkende og inspirerende, at der for en branche, der generelt har godt styr på at tilpasse virksomheden efter aktivitetsniveauet, stadig er plads til nogle, der gør det markant bedre.

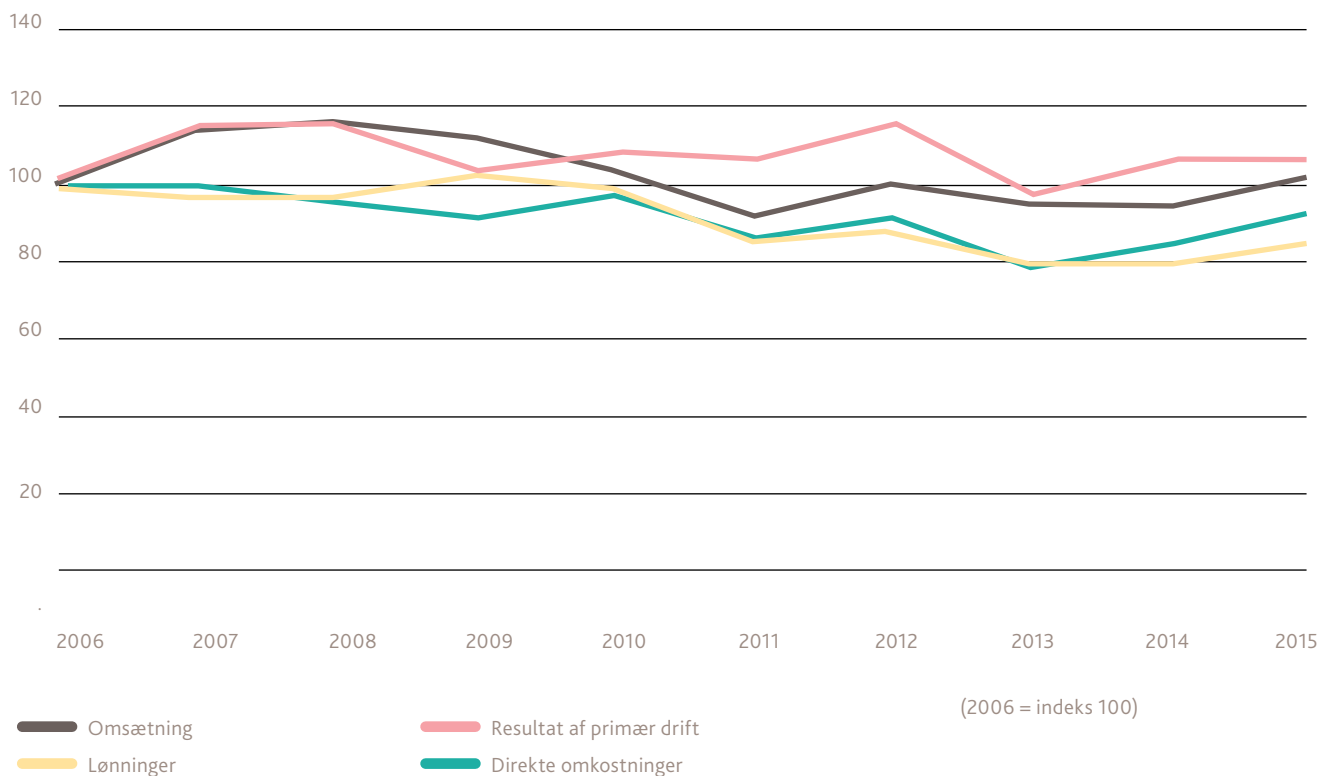
Malene har et relativt stort forbrug af fremmed arbejde sammenlignet med andre brancher. Malerne har fokus på at få det fulde udbytte ud af de medarbejdere, de har, og planlægger, så de er fuldt bookede.

Når der så kommer udsving i efterspørgslen, som går ud over den kapacitet, virksomhederne har, anvendes fremmedarbejde aktivt til at imødekomme den øgede efterspørgsel, samtidig med at kapaciteten er fuldt udnyttet.

Forventninger til fremtiden

Der forventes ikke de store ændringer for malerne. Malerne bør fortsat være fokuseret på deres effektivitet og deres udnyttelse af ressourcerne. Malerne har ikke i samme grad som øvrige håndværkere mulighed for en indtjening på materialer, hvorfor det er lønprocenten og effektiviteten, der er i højsædet.

Malere indeks

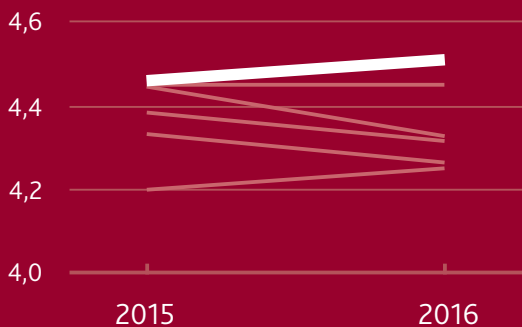


Økonomisk udvikling

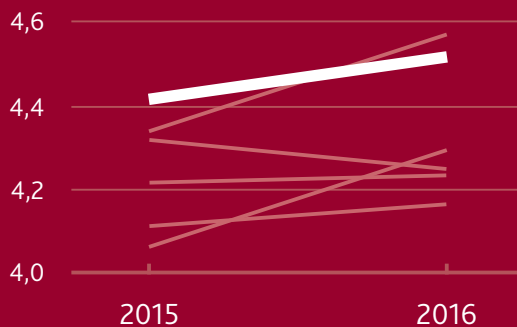
MALERE	2009	2010	2011	2012	2013	2014	2015	Top 25 % 2015
Omsætning	100%	100%	100%	100%	100%	100%	100%	100%
Vareforbrug	-17%	-18%	-16%	-18%	-21%	-21%	-16%	-16%
Fremmed arbejde	-4%	-4%	-2%	-4%	-3%	-4%	-6%	-8%
Lønninger	-57%	-55%	-53%	-52%	-50%	-50%	-48%	-39%
Dækningsgrad	22%	23%	29%	26%	26%	25%	30%	37%
Andre eksterne omkostninger	-12%	-12%	-11%	-12%	-12%	-10%	-14%	-15%
Resultat af primær drift	10%	11%	18%	14%	14%	15%	16%	22%

I SAMARBEJDET MED BDO OPLEVES HØJ KUNDETILFREDSHED

Kundetilfredshed blandt virksomheder med 1 - 50 ansatte



Kundetilfredshed blandt virksomheder med 50+ ansatte



BDO

Andre revisionsvirksomheder

Kilde: Revisionsbarometeret 2016, Aalund.



"I vores virksomhed kunne vi godt savne, at der var mulighed for at overføre overskud til fremtidige regnskabsår. Som det er nu, er det svært at spare op i en virksomhed i de gode år, da beskatningen falder prompte."

.....

Citat fra en BDO-kunde





KONTAKT

www.bdo.dk/brancher

BDO Statsautoriseret revisionsaktieselskab, danskejet rådgivnings- og revisionsvirksomhed, er medlem af BDO International Limited - et UK-baseret selskab med begrænset hæftelse - og del af det internationale BDO netværk bestående af uafhængige medlemsfirmaer. BDO er varemærke for både BDO netværket og for alle BDO medlemsfirmaerne. BDO i Danmark beskæftiger godt 1.100 medarbejdere, mens det verdensomspændende BDO netværk har ca. 68.000 medarbejdere i 158 lande.

